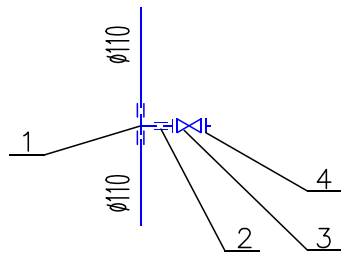
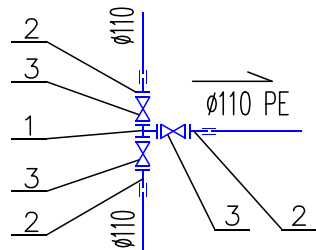


Wpicie przyłącza

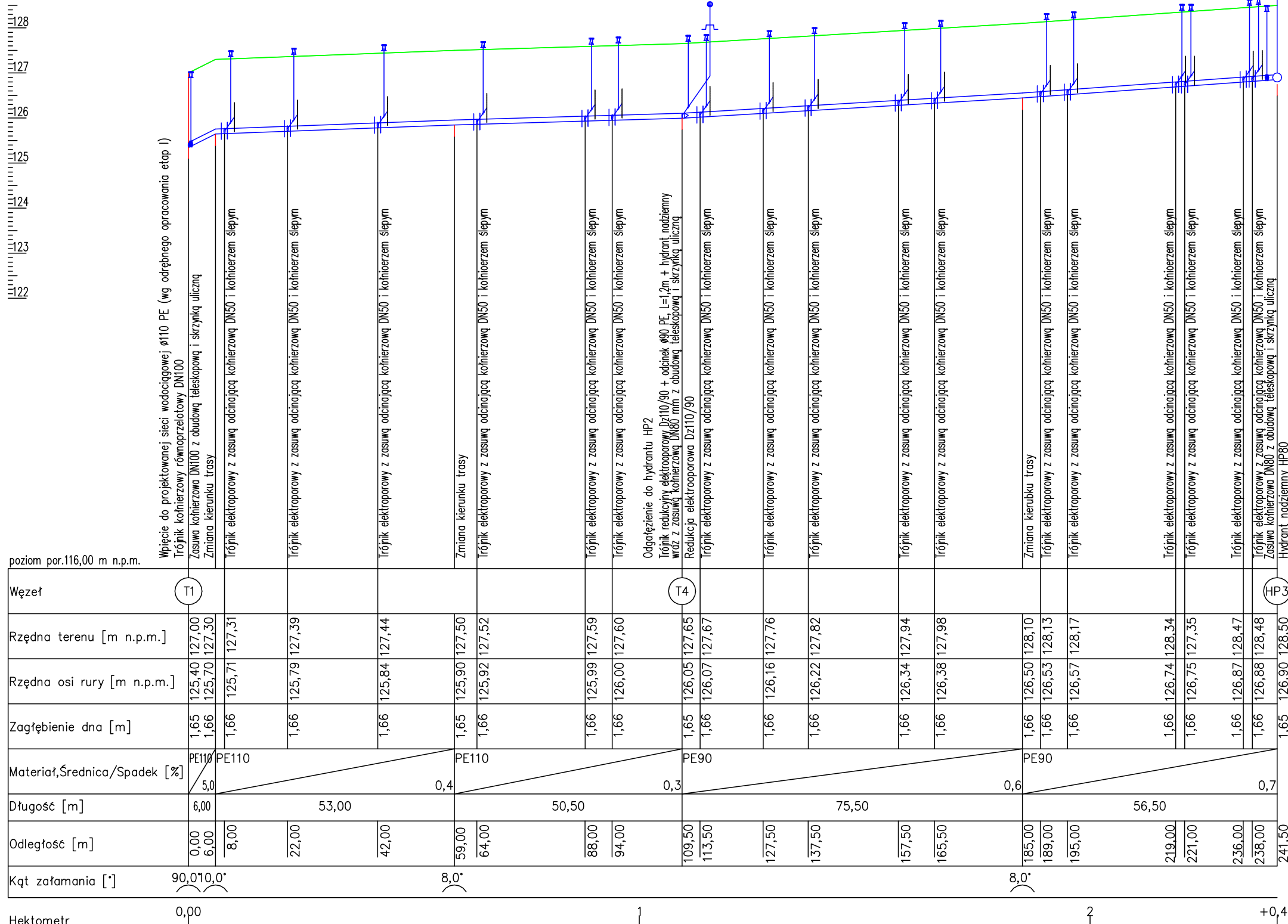


- 1 – Trójnik elektrooporowy DN110/50
2 – Łącznik rurowo-kołnierzowy DN50
3 – Zasuwa do przyłącza domowego DN40
4 – Zasłlepka kołnierzowa DN50

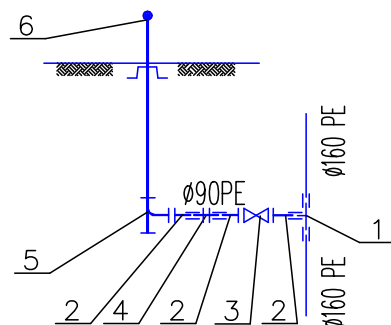
Wpicie do projekt. sieci (T1)



- 1 – Trójnik kołnierzowy równoprzelotowy DN100
2 – Łącznik rurowo-kołnierzowy RK DN100
3 – Zasuwa odcinająca kołnierzowa DN80



Odgązlenie do hydrantu do sieci (HP2)



- 1 – Trójnik elektrooporowy redukcyjny Dz110/90
2 – Tuleja kołnierzowa z luźnym kołnierzem Dz90/DN80
3 – Zasuwa kołnierzowa typu E DN80
4 – Prostka+kolano PE Dn90, L=1,2m
5 – Kolano kołnierzowe żeliwne ze stopką DN80
6 – Hydrant nadziemny DN80

OBIEKT:	Rozbudowa sieci wodociągowej i sieci kanalizacji sanitarnej – etap 2		
ADRES:	działki nr 108, 86/1 obręb 0017 Miłosna jedn. ewid. 021102_2 Lubin (obszar wiejski)		10.05.2024r.
TYTUŁ RYSUNKU:	Profil sieci wodociągowej		Skala: 1:1000/1:100
Projektant:	mgr inż. Leon Jatkiwicz upr. do projekt. nr 608/01/DUW	Podpis:	Stadium: P.T.
Sprawdzający:	mgr inż. Krzysztof Werbowy upr. do projekt. nr 257/DOS/05	Podpis:	Nr rys.
Asystent projektanta:	mgr inż. Marek Woźniak	Podpis:	2